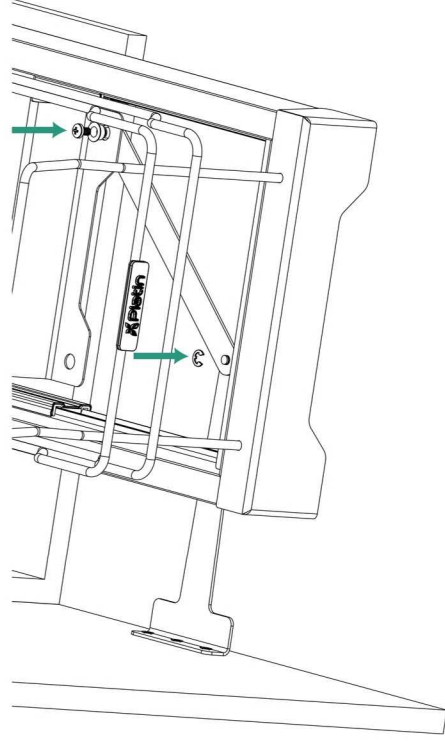
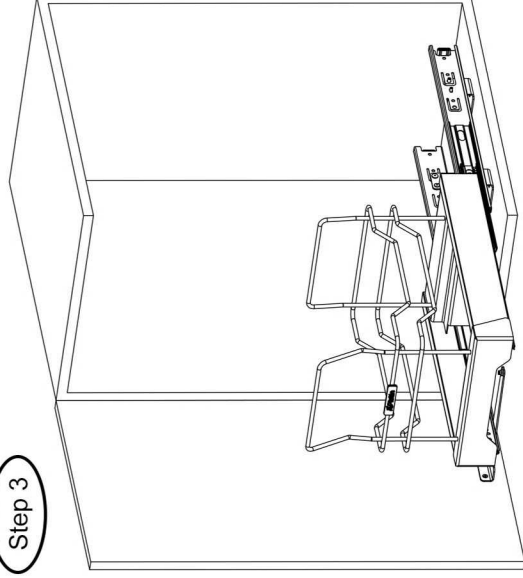


Step 4



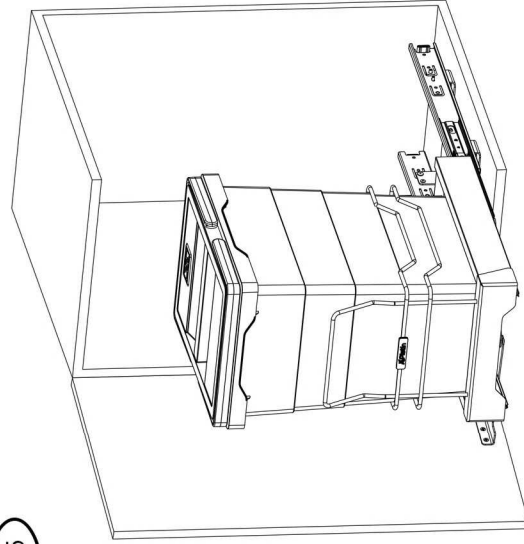
• لینک میانی را مطابق شکل مونتاژ نمایید.

Step 3

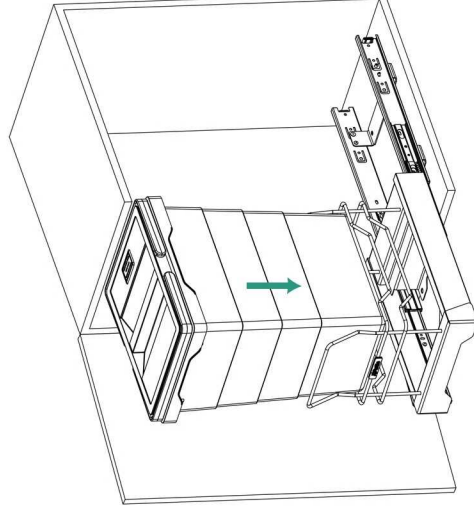


• استراکچر را روی ریل ها سوار نمایید.

Step 5



• مخزن را روی استراکچر قرار دهید.



نکته:

- تمام اندازه ها بر حسب میلیمتر می باشد.
- برای کابینت هایی که با درب سمت راست میباشد عملیات نصب را به صورت قرینه انجام دهید.
- بهتر است برای عملکرد بهتر از لولا گازور به صورت آرام بند استفاده شود.
- برای دیدن فیلم های نصب محصولات بارکد را اسکن و یا به سایت شرکت مراجعه فرمایید.

